



PROSTOVOLJNO GASILSKO DRUŠTVO SMOLNIK
GASILSKA 7, 2342 RUŠE
www.smolnik.si
Davčna številka: 59941758



PRILOGA RAZPISA – PROGE



PROGA ZA PIONIRJE:

1. naloga: spajanje cevi:

Tekmovalca stojita pred startno črto. Na znak sodnika začneta z izvedbo vaje. Kot prvo nalogo morata pravilno speti vse D cevi med seboj, na stabilno spojko in ročnik. Vrstni red spajanja cevi je prepuščen tekmovalcema, prav tako je njima prepuščeno, če spaja cevi zgolj en tekmovalec ali oba, nujno je, da so cevi med seboj pravilno spete. V kolikor niso, se to šteje kot nepravilno speta spojka, za vsako nepravilen spoj. Spojke morajo biti spete, preden eden izmed tekmovalcev začne s premagovanjem prve ovire (v kolikor eden izmed tekmovalcev premaga oviro, preden so vse spojke spete med seboj, na stabilno spojko in ročnik, se to šteje kot napaka). Ko je naloga opravljena nadaljujeta s premagovanjem ovir. Ni pomembno kateri od tekmovalcev v rokah drži cev z ročnikom, nujno pa je, da ga imata s seboj. Če se med premagovanjem ovir spojka/e med seboj odpnejo in jih tekmovalca popravita še preden nadaljujeta z naslednjo nalogo, to ni napaka. V kolikor spojka ostane razpeta, je to napaka (odpeta/polovično speta spojka).

2. naloga – premagovanje ovir:

Tekmovalca cev odložita pod oviro, prav tako pa tudi sama oviro pravilno premagata tako, da gresta pod njo. Če ovira pade, ko sta tekmovalca že pravilno premagala oviro, to ni napaka. Če ovira pade v času premagovanja ovire katerega od tekmovalcev, se to šteje kot napaka – nepravilno premagana ovira, vendar če ovira pade in jo kateri od tekmovalcev pobere, ter nato



PROSTOVOLJNO GASILSKO DRUŠTVO SMOLNIK
GASILSKA 7, 2342 RUŠE
www.smolnik.si
Davčna številka: 59941758



oviro pravilno premaga, to ni napaka. Po premaganih ovirah, na označenem mestu (za rovom) odložita ročnik. Če ročnik ni odložen v označenem prostoru, je to napaka. V kolikor tekmovalca pri 2. nalogi do naslednje naloge opazita, da bi prišlo do odpete spojke/spojk, se lahko mimo že pravilno premaganih ovir vrmeta in spojko/spojke popravita. Pot nato nadaljujeta s ponovnim pravilnim premagovanjem ovir. Če tekmovalca kasneje, ko je 2. naloga že opravljena, opazita, da so spojke odpete, napake več ne moreta popraviti. Če kljub vsemu to storita, napaka ostane (odpeta/polovično speta spojka). Ni napaka, če kateri od tekmovalcev, ki je hitrejši nadaljuje že z opravljanjem naslednje naloge, če tudi drugi tekmovalec te naloge še ni opravil.

3. naloga – rov:

Tekmovalca nadaljujeta pot s cevjo in ročnikom skozi rov, na koncu rova pa odložita ročnik v označeno polje. Nujno je, da tekmovalca gresta skozi rov po »vseh štirih« (roke in kolena ali stopala na tleh). V kolikor tega ne storita, se to šteje kot nepravilno premagana ovira (po tekmovalcu). Prav tako morata tekmovalca iti »na vse štiri« pred rovom in nato vstopiti v rov – če »stopita« z roko direktno v rov, se to šteje kot napaka. Ni napaka, če kateri od tekmovalcev, ki je hitrejši nadaljuje pot do naslednje naloge, četudi drugi tekmovalec te naloge še ni opravil (tj. ga počaka pri naslednji nalogi).

4. naloga – prenos bremena:

Po opravljeni poti skozi rov, tekmovalca pristopita do bremena - plišasti medved (v kolikor je kdo izmed tekmovalcev hitrejši, le ta počaka počasnejšega na začetku te naloge in nalogo pričneta skupaj drugače se to šteje kot napaka), ki ga skupaj preneseta/povlečeta na drugo stran, preko označene črte. Napaka je, če zgolj en tekmovalec opravi nalogo in če ovira ni v celoti prenešena preko označene črte.

5. naloga – »slalom« med stožci in preskakovanje gum:

Po uspešno prenesenem bremenu, tekmovalca nadaljujeta s »slalomom« med stožci, nato pa s preskakovanjem gum. Gume so izmenično postavljene navzkriž, tako da morata tekmovalca izmenjaje stopati v gume. Če ne stopita izmenjanje v vse gume vsaj z eno nogo, se to šteje kot nepravilno premagana ovira (po tekmovalcu). Ni napaka, če kateri od tekmovalcev, ki je hitrejši nadaljuje pot do naslednje naloge, četudi drugi tekmovalec te naloge še ni opravil (tj. ga počaka pri naslednji nalogi).

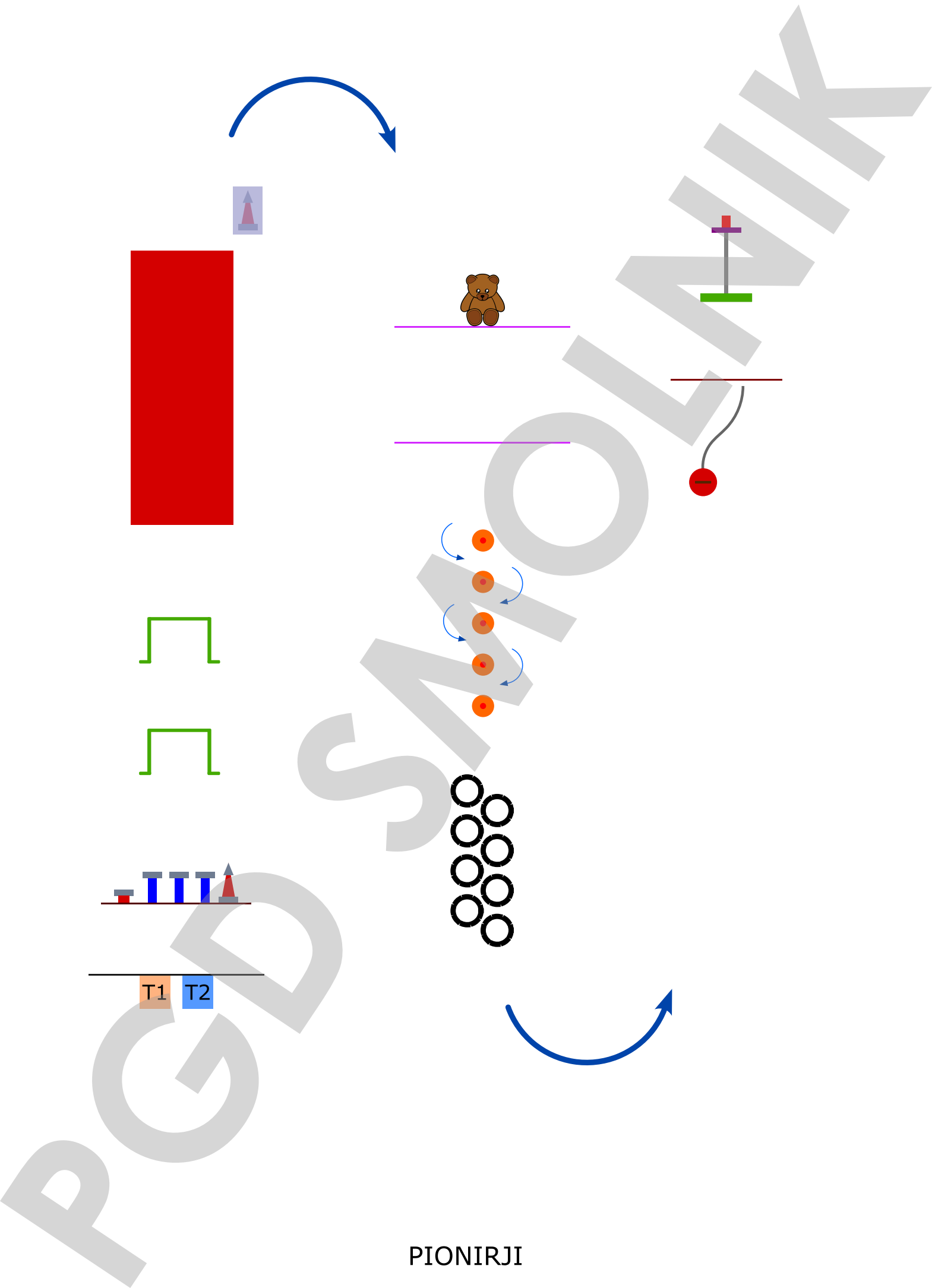


PROSTOVOLJNO GASILSKO DRUŠTVO SMOLNIK
GASILSKA 7, 2342 RUŠE
www.smolnik.si
Davčna številka: 59941758



6. naloga – podiranje tarče:

Ko tekmovalca opravita z nalogo, se odpravita do vedrovke (v kolikor je kdo izmed tekmovalcev hitrejši, le ta počaka počasnejšega in nalogo pričneta skupaj drugače se to šteje kot napaka),. Eden od tekmovalcev pristopi k vedrovki, drugi tekmovalec pa odvije cev, ki je ovita okrog vedrovke in se pomakne do ognjene črte (2 m od vedrovke). Ko tekmovalec odvije cev in se pomika do ognjene črte, mora izdati povelje »Voda!«. Povelje »Voda!« mora biti izdano preden drugi tekmovalec začne s potiskanjem bata vedrovke. Prestop se šteje, če tekmovalec s celim stopalom prestopi ognjeno črto. Ko je tarča podrta in se tekmovalca postavita v položaj, enakemu pri izdanem povelju »Mirno!« je vaja končana. Tarča je od ognjene črte oddaljena 3 m.





PROSTOVOLJNO GASILSKO DRUŠTVO SMOLNIK
GASILSKA 7, 2342 RUŠE
www.smolnik.si
Davčna številka: 59941758



PROGA ZA MLADINCE:

1. naloga – spajanje cevi:

Tekmovalca stojita pred startno črto. Na znak sodnika začneta z izvedbo vaje. Kot prvo nalogo morata pravilno speti vse C cevi med seboj, na stabilno spojko in ročnik. Vrstni red spajanja cevi je prepuščen tekmovalcema, prav tako je njima prepuščeno, če spaja cevi zgolj en tekmovalec ali oba, nujno pa je, da so cevi med seboj pravilno spete. V kolikor niso, se to šteje kot nepravilno speta spojka, za vsako nepravilno speto spojko. Naloga mora biti opravljena, preden eden izmed tekmovalcev začne s premagovanjem prve ovire (v kolikor eden izmed tekmovalcev premaga oviro preden so vse spojke spete med seboj, na stabilno spojko in na ročnik, se to šteje kot napaka). Ko je naloga opravljena nadaljujeta s premagovanjem ovir. Ni pomembno kateri od tekmovalcev v rokah drži cev z ročnikom, nujno pa je, da jo imata s seboj. Če se med premagovanjem ovir spojka/e med seboj odpnejo in jih tekmovalca popravita še preden nadaljujeta s premagovanjem naslednje ovire, to ni napaka. V kolikor spojka ostane razpeta, je to napaka (odpeta/polovično speta spojka).

2. naloga – premagovanje ovire - lestev:

Ko tekmovalca opravita s spajanjem cevi, nadaljujeta pot s premagovanjem ovire. V primeru nepravilno premagane ovire lahko tekmovalec premagovanje ovire ponovi. Tekmovalca cev odložita pod lestvijo, sama pa oviro premagata tako, da gresta preko nje. Pri tem morata upoštevati naslednje: tekmovalec se mora z roko oprijeti najmanj 3. in 4. prečke, z nogo pa mora stopiti najmanj na 1. in 2. prečko. To velja za vzpenjanje in spuščanje pri premagovanju ovire. Tekmovalec se mora z roko oprijeti prečk iz zgornje strani, z nogo pa ravno tako stopiti na zgornji del prečke. Dotik prečke s strani se šteje kot nepravilno premagana ovira. Pri prehodu tekmovalca na lestvi iz ene na drugo stran, mora tekmovalec biti pozoren, če je noga v času prehoda izven širine lestve, da je le ta v višini 4. prečke.

V kolikor tekmovalca pri 2. nalogi do naslednje naloge opazita, da bi/je prišlo do odpete spojke/spojk, se lahko mimo že pravilno premaganih ovir vrneta in spojko/spojke popravita. Pot nato nadaljujeta s ponovnim pravilnim premagovanjem ovir. Če tekmovalca kasneje, ko je 2. naloga že opravljena, opazita, da so spojke odpete, napake več ne moreta popraviti. Če kljub vsemu to storita, napaka ostane (odpeta/polovično speta spojka).



PROSTOVOLJNO GASILSKO DRUŠTVO SMOLNIK
GASILSKA 7, 2342 RUŠE
www.smolnik.si
Davčna številka: 59941758



3. naloga – rov:

Tekmovalca nadaljujeta pot s cevjo in ročnikom skozi rov, na koncu rova odložita ročnik v označeno polje. Nujno je, da tekmovalca gresta skozi rov po »vseh štirih« (roke in kolena ali stopala na tleh). V kolikor tega ne storita, se to šteje kot nepravilno premagana ovira (po tekmovalcu). Prav tako morata tekmovalca iti »na vse štiri« pred rovom in nato vstopiti v rov – če »stopita« z roko direktno v rov, se to šteje kot napaka. Ni napaka, če kateri od tekmovalcev, ki je hitrejši nadaljuje pot do naslednje naloge, četudi drugi tekmovalec te naloge še ni opravil (tj. ga počaka pri naslednji nalogi).

4. naloga – vleka bremena:

Po opravljeni poti skozi rov, tekmovalca pristopita do gume (v kolikor je kdo izmed tekmovalcev hitrejši, le ta lahko počaka počasnejšega na začetku te naloge in nalogo pričneta skupaj, drugače se to šteje kot napaka), ki jo skupaj povlečeta na drugo stran, preko označene črte. Napaka je, če zgolj en tekmovalec opravi nalogo in če ovira ni v celoti povlečena preko označene črte. Prav tako ni dovoljeno kotaljenje gume.

5. naloga – »slalom« med stožci in preskakovanje gum:

Ko zaključita s predhodno nalogo nadaljujeta s »slalomom« med šestimi stožci, nato pa nadaljujeta s preskakovanjem gum. Gume so izmenično postavljene navzkriž, tako da morata tekmovalca izmenjaje stopati v gume. Če ne stopita izmenjanje v vse gume vsaj z eno nogo, se to šteje kot nepravilno premagana ovira (po tekmovalcu). Ni napaka, če kateri od tekmovalcev, ki je hitrejši nadaljuje že z opravljanjem naslednje naloge, če tudi drugi tekmovalec te naloge še ni opravil.

6. naloga – vezanje vozlov:

Po opravljeni predhodni nalogi tekmovalca pristopita do stojala za vezanje vozlov, kjer morata pravilno navezati voz, ki je prikazani na sliki (jamborski, tkalski, tesarski). Tekmovalcema je prepuščeno, kateri voz bo kateri od tekmovalcev navezal. Ni pa dovoljeno, da en tekmovalec naveže oba vozla ali da oba navežeta enakega. V kolikor voz ni pravilno navezan, se to šteje kot napaka (nepravilna navezava vozla). Ni napaka, če kateri od tekmovalcev, ki je hitrejši nadaljuje pot do naslednje naloge, četudi drugi tekmovalec te naloge še ni opravil (tj. ga počaka pri naslednji nalogi).


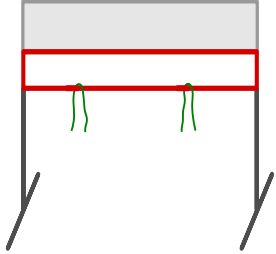

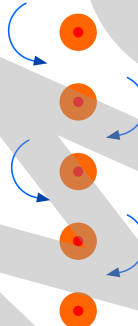
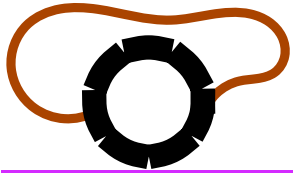




PROSTOVOLJNO GASILSKO DRUŠTVO SMOLNIK
GASILSKA 7, 2342 RUŠE
www.smolnik.si
Davčna številka: 59941758



7. naloga – napadanje tarče:

Ko tekmovalca zaključita z nalogo se odpravita do vedrovke (v kolikor je kdo izmed tekmovalcev hitrejši, le ta počaka počasnejšega in nalogo pričneta skupaj drugače se to šteje kot napaka), kjer čim prej napolnita skozi odprtino tarče 5 litrov vode. Tekmovalcema je prepuščeno, kateri od tekmovalcev bo potiskal bat vedrovke in kateri bo ciljaj v tarčo. Tekmovalec, ki cilja, se ne sme z nobenim delom telesa ali orodja dotikati ognjene črte (če se, se to šteje kot napaka). Tekmovalcema je dovoljeno, da se med izvedbo naloge tudi menjata. Ko zapiska zvočni signal, da je vedro napolnjeno, je vaja končana. Če tekmovalcema med izvedbo vaje v vedrovki zmanjka vode, je zraven nastavljeno vedro (10 L), katerega lahko uporabita, da dokončata nalogo. Če jima zmanjka vode tudi po dolivanju, ekipa ni končala z vajo in je diskvalificirana. Ognjena črta je na razdalji 3 m od vedrovke, tarča pa na razdalji 2 m od ognjene črte.



T1 T2



MLADINCI



PROSTOVOLJNO GASILSKO DRUŠTVO SMOLNIK
GASILSKA 7, 2342 RUŠE
www.smolnik.si
Davčna številka: 59941758



PROGA ZA PRIPRAVNIKE

Opozorilo: tekmovalca imata na hrbtu pri izvedbi vaje izolirni dihalni aparat.

1. naloga – oblačenje IDA:

Tekmovalca stojita pred startno črto. Na znak sodnika začneta z izvedbo vaje, kjer si oblečeta/nadeneta vsak svoj izolirni dihalni aparat (ker gre zgolj za ogrodje, nameščanje podkape in maske ni potrebno, prav tako **ne odpirata tlačne posode**). Pravilno si morata namestita ogrodje, obvezno morata "zategniti do konca" in poravnati vse pase. Napaka je če ogrodje ni pravilno nameščeno, če so pasi zaviti/neporavnani in če niso "zategnjeni do konca". Prav tako je napaka, če kateri od tekmovalcev, ki je hitrejši nadaljuje že z opravljanjem naslednje naloge, če tudi drugi tekmovalec te naloge še ni opravil.

Ni napaka, če si tekmovalca med seboj pomagata pri samem oblačenju.

2. naloga – spajanje cevi:

Tekmovalca nato skupaj pristopita do naslednje (te) naloge, kjer pravilno spneta vse C cevi med seboj, na stabilno spojko in ročnik. Vrstni red spajanja cevi je prepuščen tekmovalcema, prav tako je njima prepuščeno, če spaja cevi zgolj en tekmovalec ali oba, nujno pa je, da so cevi med seboj pravilno spete. V kolikor niso, se to šteje kot nepravilno speta spojka, za vsako nepravilno speto spojko. Naloga mora biti opravljena, preden eden izmed tekmovalcev začne s premagovanjem prve ovire (v kolikor eden izmed tekmovalcev premaga oviro preden so vse spojke spete med seboj, na stabilno spojko in na ročnik, se to šteje kot napaka). Ko je naloga opravljena nadaljujeta s premagovanjem ovir. Ni pomembno kateri od tekmovalcev v rokah drži cev z ročnikom, nujno pa je, da jo imata s seboj. Če se med premagovanjem ovir spojka/e med seboj odpnejo in jih tekmovalca popravita še preden nadaljujeta s premagovanjem naslednje ovire, to ni napaka. V kolikor spojka ostane razpeta, je to napaka (odpeta/polovično speta spojka).

3. naloga – premagovanje ovire - lestev:

Ko tekmovalca opravita s spajanjem cevi, nadaljujeta pot s premagovanjem ovire. V primeru nepravilno premagane ovire lahko tekmovalec premagovanje ovire ponovi. Tekmovalca cev odložita pod lestvijo, sama pa oviro premagata tako, da gresta preko nje. Pri tem morata upoštevati naslednje: tekmovalec se mora z roko oprijeti najmanj 3. in 4. prečke, z nogo pa mora stopiti najmanj na 1. in 2. prečko. To velja za vzpenjanje in spuščanje pri premagovanju ovire. Tekmovalec se mora z roko oprijeti prečk iz zgornje strani, z nogo pa ravno tako stopiti



PROSTOVOLJNO GASILSKO DRUŠTVO SMOLNIK
GASILSKA 7, 2342 RUŠE
www.smolnik.si
Davčna številka: 59941758



na zgornji del prečke. Dotik prečke s strani se šteje kot nepravilno premagana ovira. Pri prehodu tekmovalca na lestvi iz ene na drugo stran, mora tekmovalec biti pozoren, če je noga v času prehoda izven širine lestve, da je le ta v višini 4. prečke.

Po premaganih ovirah, na označenem mestu (za rovom) odložita ročnik. Če ročnik ni odložen v označenem prostoru, je to napaka. V kolikor tekmovalca pri 2. nalogi do naslednje naloge opazita, da bi prišlo do odpete spojke/spojk, se lahko mimo že pravilno premaganih ovir vrmeta in spojko/spojke popravita. Pot nato nadaljujeta s ponovnim pravilnim premagovanjem ovir. Če tekmovalca kasneje, ko je 2. naloga že opravljena, opazita, da so spojke odpete, napake več ne moreta popraviti. Če kljub vsemu to storita, napaka ostane (odpeta/polovično speta spojka).

4. naloga – rov:

Tekmovalca nadaljujeta pot s cevjo in ročnikom skozi rov, na koncu rova odložita ročnik v označeno polje. Nujno je, da tekmovalca gresta skozi rov po »vseh štirih« (roke in kolena ali stopala na tleh). V kolikor tega ne storita, se to šteje kot nepravilno premagana ovira (po tekmovalcu). Prav tako morata tekmovalca iti »na vse štiri« pred rovom in nato vstopiti v rov – če »stopita« z roko direktno v rov, se to šteje kot napaka.

5. naloga – zvijanje cevi:

Po opravljeni predhodni nalogi, tekmovalca pristopita dveh razvitih C cevi in dveh cevni nosilcev. Vsak izmed tekmovalcev dvojno zvije eno C cev, skozi katero pravilno napelje cevni nosilec (ni pomembno ali je zaponka za odpiranje obrnjena v levo ali desno, pomembno pa je, da "vrv nosilca" ni zvita). Tekmovalca vsak svojo C cev s cevnim nosilcem preneseta v za to predviden prostor (označen kvadrat). Ni napaka, če kateri od tekmovalcev, ki je hitrejši nadaljuje opravljanje naslednje naloge, četudi drugi tekmovalec te naloge še ni opravil.

6. naloga – »slalom« med stožci in preskakovanje gum:

Ko zaključita s predhodno nalogo nadaljujeta s »slalomom« med šestimi stožci, nato pa nadaljujeta s preskakovanjem gum. Gume so izmenično postavljene navzkriž, tako da morata tekmovalca izmenjaje stopati v gume. Če ne stopita izmenjanje v vse gume vsaj z eno nogo, se to šteje kot nepravilno premagana ovira, za vsakega tekmovalca. Ni napaka, če kateri od tekmovalcev, ki je hitrejši nadaljuje že z opravljanjem naslednje naloge, če tudi drugi tekmovalec te naloge še ni opravil.



PROSTOVOLJNO GASILSKO DRUŠTVO SMOLNIK
GASILSKA 7, 2342 RUŠE
www.smolnik.si
Davčna številka: 59941758


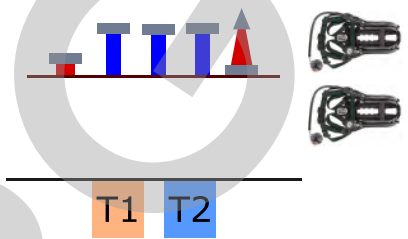
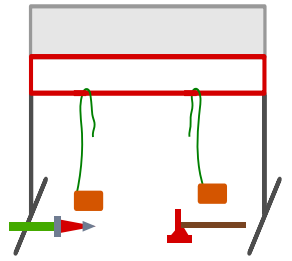
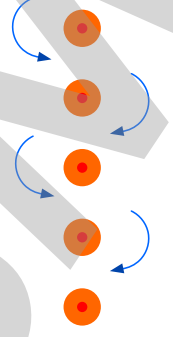
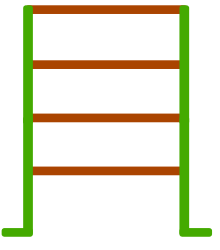
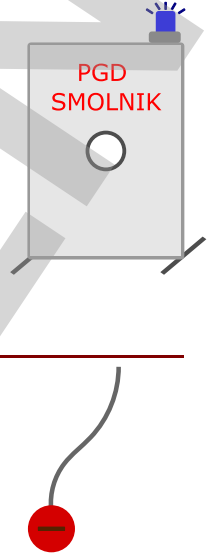
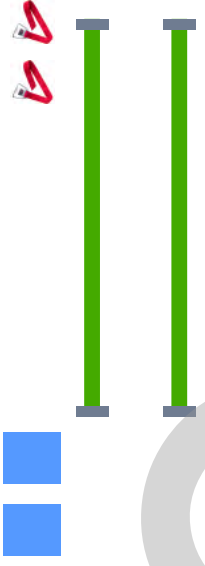

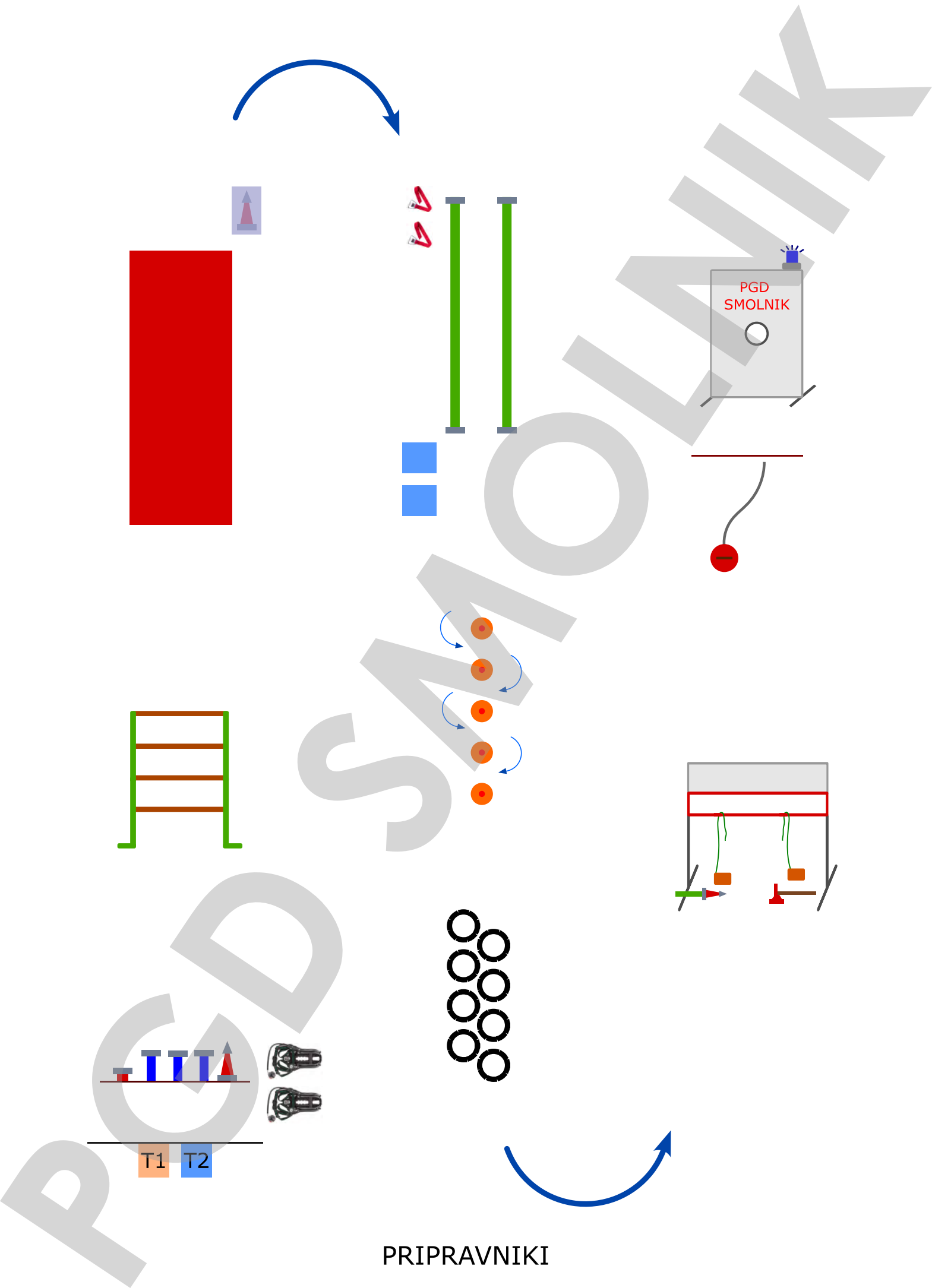


7. naloga – navezava orodja:

Po opravljeni predhodni nalogi tekmovalca pristopita do stojala za navezavo orodja, kjer morata pravilno navezati orodje, ki je prikazano na sliki (gasilska sekira, ročnik z zasunom). Tekmovalcema je prepuščeno, katero orodje bo kateri od tekmovalcev navezal, ni pa dovoljeno, da en tekmovalec naveže obe orodji. V kolikor orodje ni pravilno navezано, se to šteje kot napaka (nepravilna navezava orodja). Ni napaka, če kateri od tekmovalcev, ki je hitrejši nadaljuje pot do naslednje naloge, četudi drugi tekmovalec te naloge še ni opravil (tj. ga počaka pri naslednji nalogi).

8. naloga – napadanje tarče:

Ko tekmovalca zaključita z nalogo se odpravita do vedrovke (v kolikor je kdo izmed tekmovalcev hitrejši, le ta počaka počasnejšega na začetku te naloge in nalogo pričneta skupaj drugače se to šteje kot napaka), kjer čim prej napolnita skozi odprtino tarče 5 litrov vode. Tekmovalcema je prepuščeno, kateri od tekmovalcev bo potiskal bat vedrovke in kateri bo ciljaj v tarčo. Tekmovalec, ki cilja, se ne sme z nobenim delom telesa ali orodja dotikati ognjene črte (če se, se to šteje kot napaka). Tekmovalcema je dovoljeno, da se med izvedbo naloge tudi menjata. Ko zapiska zvočni signal, da je vedro napolnjeno, je vaja končana. Če tekmovalcema med izvedbo vaje v vedrovki zmanjka vode, je zraven nastavljeno vedro (10 L), katerega lahko uporabita, da dokončata nalogo. Če jima zmanjka vode tudi po dolivanju, ekipa ni končala z vajo in je diskvalificirana. Ognjena črta je na razdalji 3 m od vedrovke, tarča pa na razdalji 2 m od ognjene črte.



PRIPRAVNICI