



Prostovoljno gasilsko društvo SMOLNIK
GASILSKA 7, 2342 RUŠE
www.smolnik.si
Davčna številka: 59941758



Na osnovi programa dela Mladinske komisije PGD Smolnik za leto 2022, PGD Smolnik organizira:

TEKMOVANJE CICI FIRE COMBAT

ki bo v soboto, dne 10. 9. 2022, s pričetkom ob 9:00 uri, pred gasilskim domom PGD Smolnik

1 SPLOŠNE DOLOČBE

CICI FIRE COMBAT je družabno – tekmovalen gasilski dogodek, z osnovnim namenom povezovanja, druženja in medsebojnega spoznavanja mladih gasilcev iz drugih društev, pa tudi dogodek katerega cilj je spodbujanje gasilskih vrednosti in navduševanje mladih za gasilstvo.

Tekmovanje poteka v dvojicah, pri čemer je lahko tekmovalna ekipa sestavljena iz dveh tekmovalcev, tekmovalk ali mešanih članov enakega gasilskega društva in starostne kategorije, ki skupno premagujejo ovire in se tako hkrati tudi seznanjajo z gasilskimi veščinami.

Dogodek pa je odprtega tipa, zato so kot navijaške ekipe oz. podpora vabljeni tudi drugi člani društva in starši tekmovalcev.

2 PRIJAVA NA TEKMOVANJE IN PREHRANA

Prijava je možna do torka, 6. 9. 2022 in zaradi lažje ter učinkovitejše organizacije poteka preko spletnega obrazca, ki je na voljo na spletni strani organizatorja tekmovanja (<https://smolnik.si/fire-combat/>). Časovni raspored tekmovalcev bo narejen po zaprtju prijav in bo mentorjem tekmovalnih ekip poslan v tednu pred tekmovanjem, vendar ne manj kot 2 dni pred dejanskim dnevom tekmovanja. Organizator si pridržuje pravico do zaprtja prijav, v kolikor bo prijavljenih več, kot 100 ekip.

Ob prijavi ekip je potrebno izpolniti ime in priimek tekmovalcev, ime ekipe, društvo iz katerega prihaja ekipa ter kontakt mentorja oz. spremljevalca. Hrana in pijača bo na voljo na prostoru tekmovanja z dobavnico za tekmovalce (in seveda mentorje), ostali udeleženci pa jo bodo lahko kupili z gotovino.

V kolikor imajo člani ekipe kakšne alergije ali druge posebnosti, jih prosimo navedite ob prijavi.



Prostovoljno gasilsko društvo SMOLNIK
GASILSKA 7, 2342 RUŠE
www.smolnik.si
Davčna številka: 59941758



Vsaka prijavljena ekipa mora imeti ime, pri čemer ime ekipe lahko vsebuje ime društva (npr. PGD Smolnik), lokalno, narečno ime ali vzdevek (npr. Pohorski junaki). V kolikor je ime tekmovalne ekipe neprimerno oz. žaljivo, si organizator pridržuje pravico do spremembe imena ekipe, brez predhodnega posveta s tekmovalno ekipo.

Mentor oz. spremljevalec mora biti polnoletna oseba.

S prijavo na tekmovanje potrjujete, da udeleženci tekmovanja in njihovi starši oz. skrbniki soglašajo z obdelavo osebnih podatkov za potrebe izvedbe tekmovanja, ter dovoljujejo fotografiranje oz. snemanje na samem dogodku.

Dogodek bo fotografiran in sneman, pri čemer se posnetki lahko uporabijo v promocijske namene organizatorja.

3 IDENTIFIKACIJA NA DAN TEKMOVANJA IN STAROSTNE KATEGORIJE

Tekmovalci identifikacijo opravijo pri komisiji A, s seboj pa morajo imeti osebni dokument s sliko ali izkaznico pionirjev in mladincev. Priporočamo, da imajo tekmovalci s seboj tudi zdravstvene izkaznice.

V primeru, da je ekipa sestavljena iz tekmovalcev različnih starostnih kategorij, le ta tekmuje v višji starostni kategoriji. Če je tekmovalna ekipa sestavljena iz mešanih spolov, tekmuje v moški kategoriji. En tekmovalec lahko tekmuje le v eni kategoriji in v eni ekipi. V kolikor želijo, lahko mlajši tekmovalci tekmujejo tudi v starejši kategoriji.

Upoštevajo se letnice rojstev tekmovalcev.

Starostne kategorije so naslednje:

- Mlajši pionirji in pionirke: 6 – 9 let (letniki 2013-2016),
- Starejši pionirji in pionirke: 10- 11 let (letniki 2011 – 2012),
- Mladinci in mladinke: 12 – 15 let (letniki 2007 – 2010),
- Pripravniki in pripravnice: 16 – 18 let (letniki 2004 – 2006).



Prostovoljno gasilsko društvo SMOLNIK
GASILSKA 7, 2342 RUŠE
www.smolnik.si
Davčna številka: 59941758



4 SPREMLJEVALNI PROGRAM

Sočasno s tekmovanjem bo za tekmovalce, spremljevalce in ostale udeležence potekal tudi spremljevalni program. Spremljevalni program se bo odvijal v bližini tekmovalne proge in bo na voljo vsem udeležencem za čas tekmovanja.

To je tudi priložnost za mentorje in spremljevalce, da se malenkost spočijejo in okrepčajo.

5 NAGRADE

Najboljše tri ekipe v posamezni kategoriji prejmejo kolajne.

Razglasitev rezultatov bo pol ure po končanem tekmovanju.

6 OSEBNA OPREMA TEKMOVALCEV

Tekmovalci morajo biti primerno obuti in oblečeni – priporočamo športna oblačila in obutev, pri čemer je še posebej priporočljivo, da obutev sega nad gležnje.

Za vse tekmovalce so obvezne čelade (kolesarske čelade ne štejejo), priporočljive so tudi rokavice (npr. kolesarske rokavice). Rokavice za enkratno uporabo ne štejejo kot ustrezna oprema.

V primeru ne ustrezne opreme, ekipa ne bo mogla nastopiti na tekmovanju.



7 ORODJE TEKMOVALCEV

- 3x D cev – 15 m (mlajši in starejši pionirji),
- 3x C cev – 15 m (mladinci in pripravniki),
- stabilna spojka,
- 2x ovira višine 50 cm,
- gred (GŠTD letnik 2019, str. 42, slika 6),
- lesena lestev (GŠTD letnik 2019, str. 85, slika 36),
- rov (GŠTD letnik 2019, str. 60, slika 13),
- avtomobilska guma (mladinci) - predmet za prenašanje,
- vreče napolnjene s peskom (10 kosov po 10 kg) (pripravniki),
- velik plišasti medved (pionirji) - predmet za prenašanje,
- avtomobilske gume za preskakovanje (pionirji 6 gum, mladinci in pripravniki 8 gum),
- cestni stožci (6 stožcev),
- stojalo za vezanje vozlov in navezavo orodja (GŠTD letnik 2019, str. 63, slika 19) - (mladinci in pripravniki),
- vrvi za navezavo orodja in vozlov – (mladinci in pripravniki),
- C ročnik z zasunom,
- trojak B/CBC,
- vodni zbiralec,
- ključ za spojke ABC,
- cevni nosilec,
- cevni pritrdilec,
- sesalni koš
- gasilnik na prah, CO2, vedro z vodo,
- table za postavitve gasilnikov - gorenje lesa, bencina, plina, električne naprave
- gasilska sekirica in ročnik z zasunom (pripravniki),
- vedrovka in tarča (GŠTD letnik 2019, str. 35, slika 4) (mlajši in starejši pionirji),
- vedrovka in stojalo s tarčo in lučjo (GŠTD letnik 2019, str. 61, slika 15) (mladinci),
- omejevalec tlaka,



Prostovoljno gasilsko društvo SMOLNIK
GASILSKA 7, 2342 RUŠE
www.smolnik.si
Davčna številka: 59941758



8 OPIS TEKMOVALNEGA PROSTORA IN IZVEDBE VAJE

Govorjenje med samo izvedbo vaje oz. za čas tekmovanja na poligonu ni dovoljeno.

Tekmovanje bo potekalo po vrsti, najprej bodo tekmovali pionirji, sledijo mladinci in kot zadnji pripravniki.

Vsi tekmovalci si lahko progo predhodno ogledajo, pri čemer si pionirji progo lahko ogledajo le v spremstvu mentorja. Med posameznimi kategorijami bo 15 minutni odmor, da lahko organizator pripravi progo za naslednjo starostno kategorijo.

Orodje in opremo si morajo tekmovalci pripraviti sami, izjema so pionirji, ki jim lahko pri pripravi pomaga mentor. Posamezna ekipa ima na voljo 3 min časa, da si pripravi orodje in opremo.

Tekmovanje bo potekalo pretežno na travnati površini.

Organizator tekmovalce opozarja, da se lahko proga zaradi določenih dejavnikov in faktorjev spremeni.

V kolikor bo v starostni kategoriji pripravnikov premalo prijavljenih ekip, lahko organizator tekmovanje za te starostne skupne združi ali ne izvede.

Za vse starostne kategorije velja pravilo diskvalifikacije, ki je opisano v GŠTD letnik 2019, stran 15, točka 1.7.



9 PROGA ZA PIONIRJE:

1. naloga: spajanje cevi:

Tekmovalca stojita pred startno črto. Na znak sodnika začneta z izvedbo vaje. Kot prvo nalogo morata pravilno speti vse D cevi med seboj, na stabilno spojko in ročnik. Vrstni red spajanja cevi je prepuščen tekmovalcema, prav tako je njima prepuščeno, če spaja cevi zgolj en tekmovalec ali oba, nujno je, da so cevi med seboj pravilno spete. V kolikor niso, se to šteje kot nepravilno speta spojka, za vsako nepravilen spoj. Spojke morajo biti spete, preden eden izmed tekmovalcev začne s premagovanjem prve ovire (v kolikor eden izmed tekmovalcev premaga oviro, preden so vse spojke spete med seboj, na stabilno spojko in ročnik, se to šteje kot napaka). Ko je naloga opravljena nadaljujeta s premagovanjem ovir. Ni pomembno kateri od tekmovalcev v rokah drži cev z ročnikom, nujno pa je, da ga imata s seboj. Če se med premagovanjem ovir spojka/e med seboj odpnejo in jih tekmovalca popravita še preden nadaljujeta z naslednjo nalogo, to ni napaka. V kolikor spojka ostane razpeta, je to napaka (odpeta/polovično speta spojka).

2. naloga – premagovanje ovir in hoja čez gred:

Tekmovalca s cevjo v roki nadaljujeta pot po gredi. Na začetku in koncu gredi je črta, ki jo tekmovalci ne smejo prestopiti pri naskoku na leseno gred ali seskoku z nje, sicer je to nepravilno premagana ovira. Kot napaka se točkuje tudi, če tekmovalec s katerim kolim delom stopala stopi na črto. Cev mora biti raztegnjena po desni strani gredi.

Ko tekmovalca preideta do ovir, cev odložita pod oviro, prav tako pa tudi sama oviro pravilno premagata tako, da gresta pod njo. Če ovira pade, ko sta tekmovalca že pravilno premagala oviro, to ni napaka. Če ovira pade v času premagovanja ovire katerega od tekmovalcev, se to šteje kot napaka – nepravilno premagana ovira. V primeru nepravilno premagane ovire lahko tekmovalec premagovanje ovire ponovi in sicer tako, da se vrne pred oviro in jo pravilno premaga.

Po uspešno premaganih ovirah, na označenem mestu (pred rovom) odložita ročnik. Če ročnik ni odložen v označenem prostoru, je to napaka.

V kolikor tekmovalca pri 2. nalogi do naslednje naloge opazita, da bi prišlo do odpete spojke/spojk, se lahko, mimo že pravilno premaganih ovir vrneta in spojko/spojke popravita. Pot nato nadaljujeta s ponovnim pravilnim premagovanjem ovir.

Če tekmovalca kasneje, ko je 2. naloga že opravljena, opazita, da so spojke odpete, napake več ne moreta popraviti. Če kljub vsemu to storita, napaka ostane (odpeta/polovično speta spojka).



3. naloga – rov:

Ko je ročnik pravilno odložen, tekmovalca nadaljujeta pot skozi rov. Nujno je, da tekmovalca gresta skozi rov po »vseh štirih« (roke in kolena ali stopala na tleh). V kolikor tega ne storita, se to šteje kot nepravilno premagana ovira (po tekmovalcu).

Prav tako morata tekmovalca iti »na vse štiri« pred rovom in nato vstopiti v rov – če »stopita« z roko direktno v rov, se to šteje kot napaka.

4. naloga – prenos bremena:

Po opravljeni poti skozi rov, tekmovalca pristopita do bremena (plišasti medved), ki ga skupaj preneseta/povlečeta na drugo stran, preko označene črte. Napaka je, če zgolj en tekmovalec opravi nalogo in če ovira ni v celoti prenešena preko označene črte.

5. naloga – »slalom« med stožci in preskakovanje gum:

Po uspešno prenesenem bremenu, tekmovalca nadaljujeta s »slalomom« med šestimi stožci, nato pa s preskakovanjem gum. Gume so izmenično postavljene navzkriž, tako da morata tekmovalca izmenjaje stopati v gume. Če ne stopita izmenjanje v vse gume vsaj z eno nogo, se to šteje kot nepravilno premagana ovira (po tekmovalcu).

6. naloga – odlaganje gasilskega orodja:

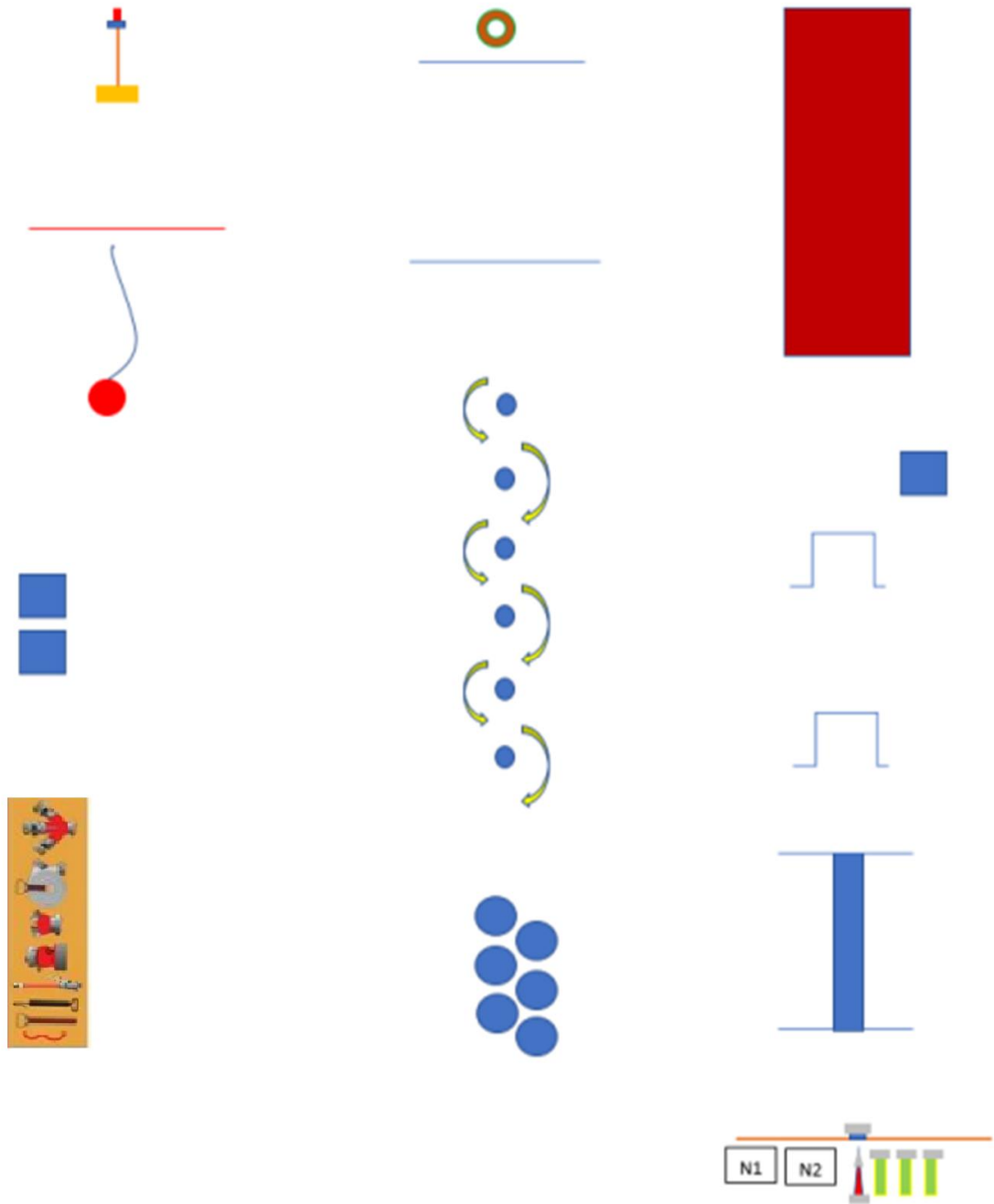
Po opravljeni nalogi tekmovalca pristopita do stojala z orodjem. Na stojalu sta obešeni dve sliki orodja. Tekmovalca morata pravilno izbrati orodje, ki je prikazano na sliki in ga položiti na pravilno mesto. Vsak tekmovalec lahko odloži le eno orodje. Tekmovalca se sama odločita, katero orodje bo kateri od njiju odložil. Tekmovalca bosta izbirala med sedmimi orodji (ročnik, cev, trojak, vodni zbiralec, ključ za spojke, cevni nosilec, cevni pritrdilec, sesalni koš).

7. naloga – podiranje tarče:

Ko tekmovalca opravita z nalogo, se odpravita do vedrovke. Eden od tekmovalcev pristopi k vedrovki, drugi tekmovalec pa odvije cev, ki je ovita okrog vedrovke in se pomakne do ognjene črte (2 m od vedrovke). Ko tekmovalec odvije cev in se pomika do ognjene črte, mora izdati povelje »Voda!«. Povelje »Voda!« mora biti izdano preden drugi tekmovalec začne s potiskanjem bata vedrovke. Prestop se šteje, če tekmovalec s celim stopalom prestopi ognjeno črto. Ko je tarča podrta in se tekmovalca postavita v položaj, enakemu pri izdanem povelju »Mirno!« je vaja končana. Tarča je od ognjene črte oddaljena 3 m.



Prostovoljno gasilsko društvo SMOLNIK
GASILSKA 7, 2342 RUŠE
www.smolnik.si
Davčna številka: 59941758



Slika 1. Proga - Pionirji (last PGD Moškanjci).



10 PROGA ZA MLADINCE:

1. naloga – spajanje cevi:

Tekmovalca stojita pred startno črto. Na znak sodnika začneta z izvedbo vaje. Kot prvo nalogo morata pravilno speti vse C cevi med seboj, na stabilno spojko in ročnik. Vrstni red spajanja cevi je prepuščen tekmovalcema, prav tako je njima prepuščeno, če spaja cevi zgolj en tekmovalec ali oba, nujno pa je, da so cevi med seboj pravilno spete. V kolikor niso, se to šteje kot nepravilno speta spojka, za vsako nepravilno speto spojko. Naloga mora biti opravljena, preden eden izmed tekmovalcev začne s premagovanjem prve ovire (v kolikor eden izmed tekmovalcev premaga oviro preden so vse spojke spete med seboj, na stabilno spojko in na ročnik, se to šteje kot napaka). Ko je naloga opravljena nadaljujeta s premagovanjem ovir. Ni pomembno kateri od tekmovalcev v rokah drži cev z ročnikom, nujno pa je, da jo imata s seboj. Če se med premagovanjem ovir spojka/e med seboj odpnejo in jih tekmovalca popravita še preden nadaljujeta s premagovanjem naslednje ovire, to ni napaka. V kolikor spojka ostane razpeta, je to napaka (odpeta/polovično speta spojka).

2. naloga – premagovanje ovir:

Ko tekmovalca opravita s spajanjem cevi, nadaljujeta pot s premagovanjem dveh ovir – gred in lestev. Na začetku in koncu gredi je črta, ki jo tekmovalci ne smejo prestopiti pri naskoku na leseno gred ali seskoku z nje, sicer je to nepravilno premagana ovira. Kot napaka se točkuje tudi, če tekmovalec s katerim kolim delom stopala stopi na črto. V primeru nepravilno premagane ovire lahko tekmovalec premagovanje ovire ponovi in sicer tako, da se vrne pred oviro in jo pravilno premaga. Cev mora biti raztegnjena po desni strani gredi. Tekmovalca nato cev odložita pod lestvijo, sama pa oviro premagata tako, da gresta preko nje. Pri tem morata upoštevati naslednje: tekmovalec se mora z roko oprijeti najmanj 5. in 6. prečke, z nogo pa mora stopiti najmanj na 1. in 2. prečko (na vsaki strani stopiti na prvi dve prečki in z nogo in oprijeti zadnji dve z roko). To velja za vzpenjanje in spuščanje pri premagovanju ovire. Tekmovalec se mora z roko oprijeti prečk iz zgornje strani, z nogo pa ravno tako stopiti na zgornji del prečke. Dotik prečke s strani se šteje kot nepravilno premagana ovira. Pri prehodu tekmovalca na lestvi iz ene na drugo stran, mora tekmovalec biti pozoren, če je noga v času prehoda izven širine lestve, in da je le ta v višini 6. prečke. Tekmovalca si lahko cev med seboj izmenjujeta - ni nujno, da tekmovalec, ki je imel v začetku cev z ročnikom, to nosi do konca.

3. naloga – rov:

Tekmovalca nadaljujeta pot čez rov. S seboj imata cev z ročnikom, ki jo vlečeta skozi rov in jo odložita na drugi strani rova v zato predvideni prostor. Če ročnika ne odložita v za to predvideni prostor, je to napaka. Prav tako je napaka, če ročnik vržeta skozi rov. Nujno je, da tekmovalca



gresta skozi rov po »vseh štirih« (roke in kolena ali stopala na tleh). V kolikor tega ne storita, se to šteje kot nepravilno premagana ovira (po tekmovalcu).

Prav tako morata tekmovalca iti »na vse štiri« pred rovom in nato vstopiti v rov – če »stopita« z roko direktno v rov, se to šteje kot napaka.

4. naloga – vleka bremena:

Po opravljeni poti skozi rov, tekmovalca pristopita do gume, ki jo skupaj povlečeta na drugo stran, preko označene črte. Napaka je, če zgolj en tekmovalec opravi nalogo in če ovira ni v celoti povlečena preko označene črte. Prav tako ni dovoljeno kotaljenje gume.

5. naloga – »slalom« med stožci in preskakovanje gum:

Ko zaključita s predhodno nalogo nadaljujeta s »slalomom« med šestimi stožci, nato pa nadaljujeta s preskakovanjem gum. Gume so izmenično postavljene navzkriž, tako da morata tekmovalca izmenjaje stopati v gume. Če ne stopita izmenjanje v vse gume vsaj z eno nogo, se to šteje kot nepravilno premagana ovira (po tekmovalcu). Ni napaka, če kateri od tekmovalcev, ki je hitrejši nadaljuje že z naslednjo nalogo, če tudi drugi tekmovalec te naloge še ni opravil.

6. naloga – vezanje vozlov:

Po opravljeni predhodni nalogi tekmovalca pristopita do stojala za vezanje vozlov, kjer morata pravilno navezati vozle, ki je prikazani na sliki (jamborski, tkalski, tesarski). Tekmovalcema je prepuščeno, kateri vozle bo kateri od tekmovalcev navezal. Ni pa dovoljeno, da en tekmovalec naveže oba vozla ali da oba navežeta enakega. V kolikor vozle ni pravilno navezan, se to šteje kot napaka (nepravilna navezava vozla).

7. naloga – gašenje z ročnimi gasilnimi sredstvi:

Na poligonu so slike požarov. Poleg slik sta postavljena gasilnika na prah in CO₂ ter vedro ali vedrovka. Vsak tekmovalec mora na številko, ki označuje določen požar, postaviti pravilno gasilno sredstvo. Vsak tekmovalec lahko postavi zgolj eno gasilno sredstvo. Tekmovalca se sama odločita kateri tekmovalec bo postavil gasilno sredstvo na prvo polje in kateri na drugega.

8. naloga – napadanje in polnjenje tarče:

Ko tekmovalca zaključita z gašenjem se odpravita do vedrovke, kjer čim prej napolnita skozi odprtino tarče 5 litrov vode. Tekmovalcema je prepuščeno, kateri od tekmovalcev bo potiskal bat vedrovke in kateri bo ciljaj v tarčo. Tekmovalec, ki cilja, se ne sme z nobenim delom telesa ali orodja dotikati ognjene črte (če se, se to šteje kot napaka). Tekmovalcema je dovoljeno, da se med izvedbo naloge tudi menjata. Ko zapiska zvočni signal, da je vedro napolnjeno, je vaja




Prostovoljno gasilsko društvo SMOLNIK
GASILSKA 7, 2342 RUŠE
www.smolnik.si
Davčna številka: 59941758



končana. Če tekmovalcema med izvedbo vaje v vedrovki zmanjka vode, je zraven nastavljeno vedro (10 L), katerega lahko uporabita, da dokončata nalogo. Če jima zmanjka vode tudi po dolivanju, ekipa ni končala z vajo in je diskvalificirana. Ognjena črta je na razdalji 3 m od vedrovke, tarča pa na razdalji 2 m od ognjene črte.



Prostovoljno gasilsko društvo SMOLNIK
GASILSKA 7, 2342 RUŠE
www.smolnik.si
Davčna številka: 59941758



Slika 2. Proga - Mladinci (last PGD Moškanjci).



11 PROGA ZA PRIPRAVNIKE

1. naloga – spajanje cevi:

Tekmovalca stojita pred startno črto. Tekmovalca imata na hrbtu dihalni aparat. Na znak sodnika začneta z izvedbo vaje. Kot prvo nalogo morata pravilno speti vse C cevi med seboj, na stabilno spojko in ročnik. Vrsteni red spajanja cevi je prepuščen tekmovalcema, prav tako je njima prepuščeno, če spaja cevi zgolj en tekmovalec ali oba, nujno pa je, da so cevi med seboj pravilno spete. V kolikor niso, se to šteje kot nepravilno speta spojka, za vsako nepravilno speto spojko. Naloga mora biti opravljena, preden eden izmed tekmovalcev začne s premagovanjem prve ovire (v kolikor eden izmed tekmovalcev premaga oviro preden so vse spojke spete med seboj, na stabilno spojko in ročnik, se to šteje kot napaka). Ko je naloga opravljena nadaljujeta s premagovanjem ovir. Ni pomembno kateri od tekmovalcev v rokah drži cev z ročnikom, nujno pa je, da jo imata s seboj. Če se med premagovanjem ovir spojka/e med seboj odpnejo in jih tekmovalca popravita še preden nadaljujeta s premagovanjem naslednje ovire, to ni napaka. V kolikor spojka ostane razpeta, je to napaka (odpeta/polovično speta spojka).

2. naloga – premagovanje ovir:

Ko tekmovalca opravita s spajanjem cevi, nadaljujeta pot s premagovanjem dveh ovir – gred in lestev. Na začetku in koncu gredi je črta, ki jo tekmovalci ne smejo prestopiti pri naskoku na leseno gred ali seskoku z nje, sicer je to nepravilno premagana ovira. Kot napaka se točkuje tudi, če tekmovalec s katerim kolim delom stopala stopi na črto. V primeru nepravilno premagane ovire lahko tekmovalec premagovanje ovire ponovi in sicer tako, da se vrne pred oviro in jo pravilno premaga. Cev mora biti raztegnjena po desni strani gredi. Tekmovalca nato cev odložita pod lestvijo, sama pa oviro premagata tako, da gresta preko nje. Pri tem morata upoštevati naslednje: tekmovalec se mora z roko oprijeti najmanj 5. in 6. prečke, z nogo pa mora stopiti najmanj na 1. in 2. prečko (na vsaki strani stopiti na prvi dve prečki in z nogo in oprijeti zadnji dve z roko). To velja za vzpenjanje in spuščanje pri premagovanju ovire. Tekmovalec se mora z roko oprijeti prečk z zgornje strani, z nogo pa ravno tako stopiti na zgornji del prečke. Dotik prečke s strani se šteje kot nepravilno premagana ovira. Pri prehodu tekmovalca na lestvi iz ene na drugo stran, mora tekmovalec biti pozoren, če je noga v času prehoda izven širine lestve in da je le ta v višini 6. prečke. Tekmovalca si lahko cev med seboj izmenjujeta - ni nujno, da tekmovalec, ki je imel v začetku cev z ročnikom, to nosi do konca.

3. naloga – rov:

Tekmovalca nadaljujeta pot čez rov. S seboj imata cev z ročnikom, ki jo vlečeta skozi rov in jo odložita na drugi strani rova v zato predvideni prostor. Če ročnika ne odložita v za to predvideni prostor, je to napaka. Prav tako je napaka, če ročnik vržeta skozi rov. Nujno je, da tekmovalca



gresta skozi rov po »vseh štirih« (roke in kolena ali stopala na tleh). V kolikor tega ne storita, se to šteje kot nepravilno premagana ovira.

Prav tako morata tekmovalca iti »na vse štiri« pred rovom in nato vstopiti v rov – če »stopita« z roko direktno v rov, se to šteje kot napaka.

4. naloga – prenos bremena:

Po opravljeni poti skozi rov, tekmovalca pristopita do vreč (10 vreč, masa vreče je 10 kg), ki jih prenašata iz enega konca na drugega (v razdalji 5 metrov), v zato predvideni prostor. Če odložita posamezno vrečo izven predvidenega prostora ali pa je vreča odložena tako, da se dotika tal in je ne popravita, preden nadaljujeta z naslednjo nalogo, se to oceni kot napaka za vsako vrečo posebej. S to nalogo lahko začneta, ko je ročnik odložen v predvideni prostor. Če kateri od tekmovalcev z delom prične prej, se to šteje kot napaka. Tekmovalcema je prepuščeno ali nosita vsak svojo vrečo ali skupaj, prav tako lahko na enkrat tekmovalec nese več kot eno vrečo. Napaka je, če tekmovalca nadaljujeta z naslednjo nalogo še preden sta prenesla vse vreče.

5. naloga – »slalom« med stožci in preskakovanje gum:

Ko zaključita s predhodno nalogo nadaljujeta s »slalomom« med šestimi stožci, nato pa nadaljujeta s preskakovanjem gum. Gume so izmenično postavljene navzkriž, tako da morata tekmovalca izmenjaje stopati v gume. Če ne stopita izmenjanje v vse gume vsaj z eno nogo, se to šteje kot nepravilno premagana ovira, za vsakega tekmovalca. Ni napaka, če kateri od tekmovalcev, ki je hitrejši nadaljuje že z naslednjo nalogo, četudi drugi tekmovalec te naloge še ni opravil.

6. naloga – navezava orodja:

Po opravljeni predhodni nalogi tekmovalca pristopita do stojala za navezavo orodja, kjer morata pravilno navezati orodje, ki je prikazano na sliki (gasilska sekira, ročnik z zasunom). Tekmovalcema je prepuščeno, katero orodje bo kateri od tekmovalcev navezal. Ni pa dovoljeno, da en tekmovalec naveže obe orodji. V kolikor orodje ni pravilno navezano, se to šteje kot napaka (nepravilna navezava orodja).

7. naloga – napadanje in podiranje tarče:

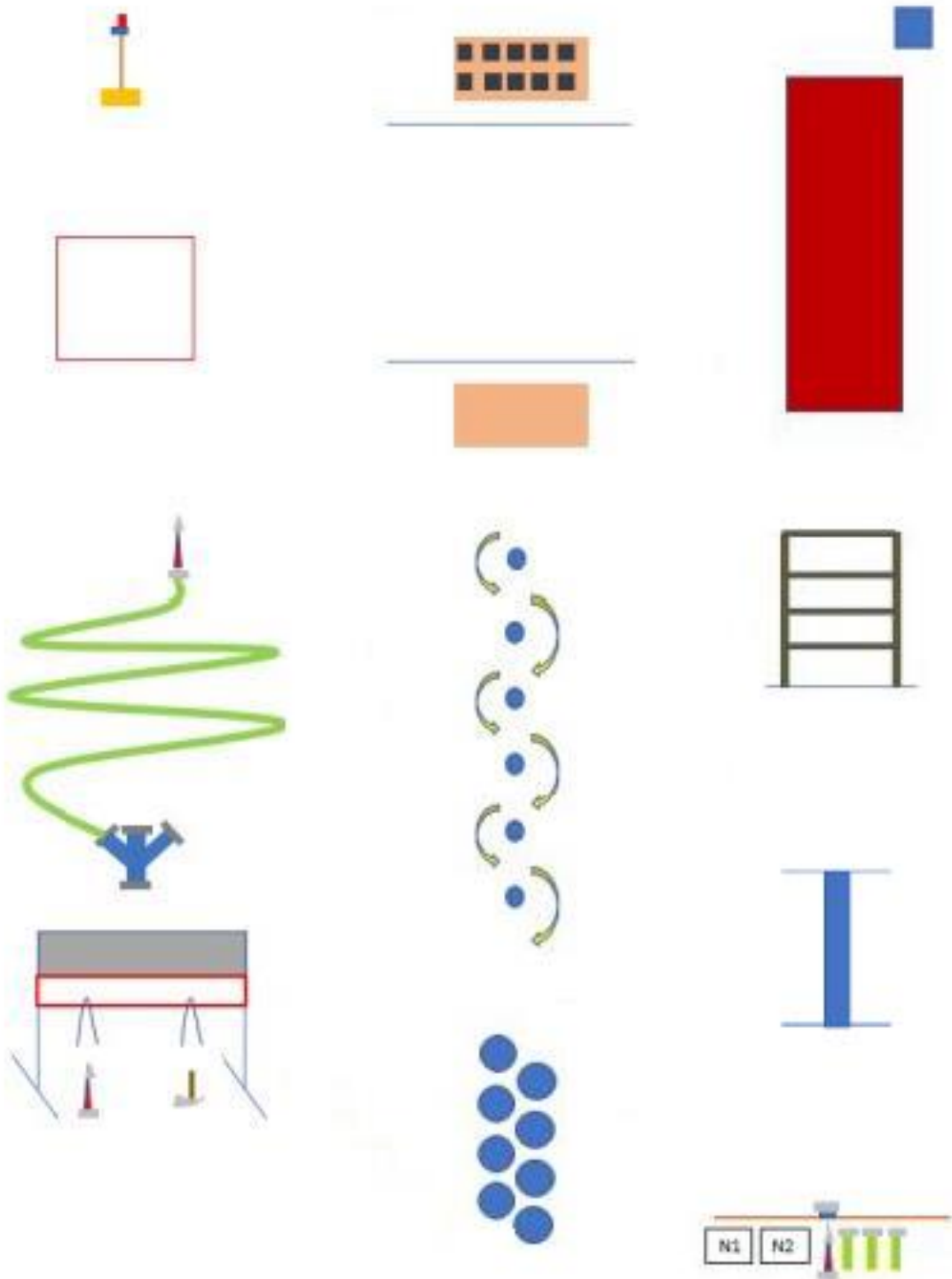
Pri tej nalogi tekmovalca primeta za cev in jo povlečeta do ognjene črte (7 metrov). Če tega ne storita oba, se to šteje kot napaka (nepravilno delo). Cev je napolnjena z vodo in je pod tlakom štirih barov. Če se med vlečenjem cevi odpre ročnik, ga je potrebno zapreti, vendar se vsako odprtje ročnika šteje kot napaka. V primeru metanja cevi in ročnika, se dosodi napaka za metanje orodja oz. opreme. Ko tekmovalca skupaj prispeta do ognjene črte, morata oba stati v



Prostovoljno gasilsko društvo SMOLNIK
GASILSKA 7, 2342 RUŠE
www.smolnik.si
Davčna številka: 59941758



označenem polju (2 x 2 m). Pri podiranju tarče, se morata oba tekmovalca vsaj z eno roko dotikati cevi in/ali ročnika. Ko sta oba tekmovalca pravilno postavljena, lahko odpreta ročnik in podreta tarčo. Napaka je, če tekmovalec med tem, ko čaka drugega, že odpre ročnik (tudi če ne izbija tarče). Napaka je tudi, če je prvi tekmovalec že podrl tarčo, drugega pa še ni v označenem prostoru ali pa ni pravilno postavljen (vsaj z eno roko na cevi in/ali ročniku). Pomembno je tudi, da sta v času podiranja tarče oba tekmovalca v označenem prostoru, če ne se to šteje kot napaka (po tekmovalcu). Ko je tarča podrta in tekmovalca v označenem prostoru, je vaja zaključena.



Slika 3. Proga - Pripravniki (last PGD Moškanjci).



Prostovoljno gasilsko društvo SMOLNIK
GASILSKA 7, 2342 RUŠE
www.smolnik.si
Davčna številka: 59941758



12 TEKMOVANJE MENTORJEV

V kolikor bo dovolj veliko zanimanje, bo za popestritev dogajanja po zaključku tekmovalnega dela, organizirano tudi manjše tekmovanje na poligonu za mentorje tekmovalnih ekip. Mentorji se bodo lahko prijavi na dan tekmovanja, med odmori za pripravo poligona mladincev in pripravnikov.

Tekmovalna ekipa bo sestavljena iz dveh mentorjev, pri čemer bo sestavljena naključno po spolu in društvu. Tekmovalna proga ostaja presenečenje.

13 PREDHODEN TRENING IN OGLED PROGE

Ekipa bodo imele tudi možnost predhodnega treninga v sredo, dne 7. 9. 2022, pri PGD Smolnik.

Termini so sledeči:

- pionirji: 17:00
- mladinci: 18:00
- pripravniki: 19:00

14 Odgovornost

Organizator vse sodelujoče ekipe opozarja, da je sodelovanje na predhodnem treningu, ogledu proge, tekmovanju in spremljevalnem programu na lastno odgovornost.

15 VPRAŠANJA IN DODATNE INFORMACIJE

V kolikor imate vprašanja in vas zanima več, se lahko obrnete na erik.voh@smolnik.si.

Erik Voh
Predsednik mladinske komisije
PGD Smolnik

Cveto Ketiš
Predsednik
PGD Smolnik

